

Informe N°71

**“SERVICIO DE PROFESIONAL DE
APOYO A LA DIRECCIÓN REGIONAL DE ARAUCANIA”**

**“PROGRAMA DE APOYO A PERSONAS AFECTADAS POR EVENTOS DE VIOLENCIA
RURAL DE LA SUBSECRETARÍA DEL INTERIOR”**

| | |
|------------------|--------------------------|
| Fecha de emisión | 30 de septiembre de 2024 |
|------------------|--------------------------|

Profesional de Apoyo: Vicente Navarro Koschitzky

PLAN COMUNAL ESPECIAL DE REPOSICIÓN DE LAS ACTIVIDADES ECONÓMICAS QUE RESULTEN AFECTADAS POR EVENTOS DE VIOLENCIA RURAL

Contexto

El Ministerio del Interior y Seguridad Pública, a través del Departamento de Acción Social, tiene a su cargo la Unidad de Apoyo para la Reposición de Actividades Económicas y Sociales, en conformidad a lo previsto en la Resolución Exenta N O 2.431 de 2019, de la Subsecretaría del Interior, que busca implementar, en coordinación con otras entidades públicas, medidas de apoyo para contribuir con la reposición de las actividades económicas y/o sociales de personas afectadas por eventos de violencia rural, calificados por el Ministerio del Interior y Seguridad Pública, en las Regiones del Biobío, La Araucanía y Los Ríos.

Que, a su turno, la glosa 14, Partida 05, Capítulo 10, Programa 01, Subtítulo 24 ítem 03, Asignación 066, de la Ley N O 21.192, de Presupuestos para el Sector Público año 2020, asignó recursos a la Subsecretaría de Interior para financiar -mediante resolución iniciativas que contribuyan a la reposición de las actividades económicas y sociales que resulten afectadas por eventos de violencia rural en las regiones de la Araucanía, Biobío, y Los Ríos, las que deberán canalizarse por medio de instituciones privadas o públicas, denominadas entidades ejecutoras.

Es en tal contexto que surge el "Programa de Apoyo a personas afectadas por eventos de Violencia Rural", como línea de intervención destinada a personas que hayan sido afectadas por eventos de violencia rural y que requieren de apoyo en la reposición de sus actividades económicas y/o sociales. El citado programa se aprobó mediante Resolución Exenta N ° 949 de 2020, de la Subsecretaría del Interior.

Por su parte, el Servicio de Cooperación Técnica es una corporación de derecho privado, dependiente del Ministerio de Economía, Fomento y Turismo, la que conforme a lo dispuesto en el artículo 20 del Decreto Ley N O 1.263 de 1975, Orgánico de Administración Financiera del Estado forma parte del Sistema de Administración Financiera del Estado, entendiéndose conforme al mismo precepto, parte integrante del Sector Público para los efectos de dicha Ley. Dicho servicio tiene entre sus objetivos centrales el fomento de la productividad, esto es, impulsar el aprovechamiento óptimo

de los recursos - materiales o humanos- disponibles, en todas las ramas de la producción del comercio y de los servicios.

Con fecha 16 de junio de 2020, la Subsecretaría del Interior y el Servicio de Cooperación Técnica- SERCOTEC-, suscribieron un convenio en virtud del cual la primera transferirá recursos presupuestarios al segundo, que hará de entidad ejecutora, para que éste financie los "Planes de negocios" contemplados en la ejecución del primer componente del Programa, esto es: "Subsidio para la reposición de la actividad económica de personas afectadas por eventos de violencia rural"

Lo anterior, atendida la experticia de SERCOTEC, y en observancia del principio de colaboración entre organismos públicos consagrado en el artículo 5 de la Ley N ° 18.575, Orgánica Constitucional de Bases de la Administración del Estado.

Que, en virtud del principio de formalidad que rige a los actos de la Administración, establecido en el artículo 30 de la Ley N°19.880, es necesario aprobar el convenio suscrito entre la Subsecretaría del Interior y Servicio de Cooperación Técnica - SERCOTEC- mediante la dictación del correspondiente acto administrativo.

La Subsecretaría del Interior, del Ministerio del Interior y Seguridad Pública, y el Servicio de Cooperación Técnica, en adelante "Sercotec", con resolución N° 346 de fecha 01 de marzo de 2024, a través de la suscripción del convenio, totalmente tramitado a la fecha 25 de junio 2024, acordaron que Sercotec ejecutará las acciones descritas en el marco del "Programa de apoyo a personas afectadas por eventos de violencia rural", según bases elaboradas y aprobadas por Fiscalía del Servicio de Cooperación Técnica.

Objetivo

Coordinar en las Región de la Araucanía, Ñuble, Biobío, Los Ríos y Los Lagos, la implementación del Programa de Apoyo a Personas Afectadas por Eventos de Violencia Rural de La Subsecretaría del Interior.

Alcance

Desde el 01 de septiembre de 2024 a 30 de septiembre de 2024.

Desarrollo

Las tareas realizadas el presente período, en el marco del citado programa fueron las siguientes:

a.- Análisis de Catastros

El listado de casos resueltos gracias a convenio 7 y Gore año 2023, queda resumido como sigue:

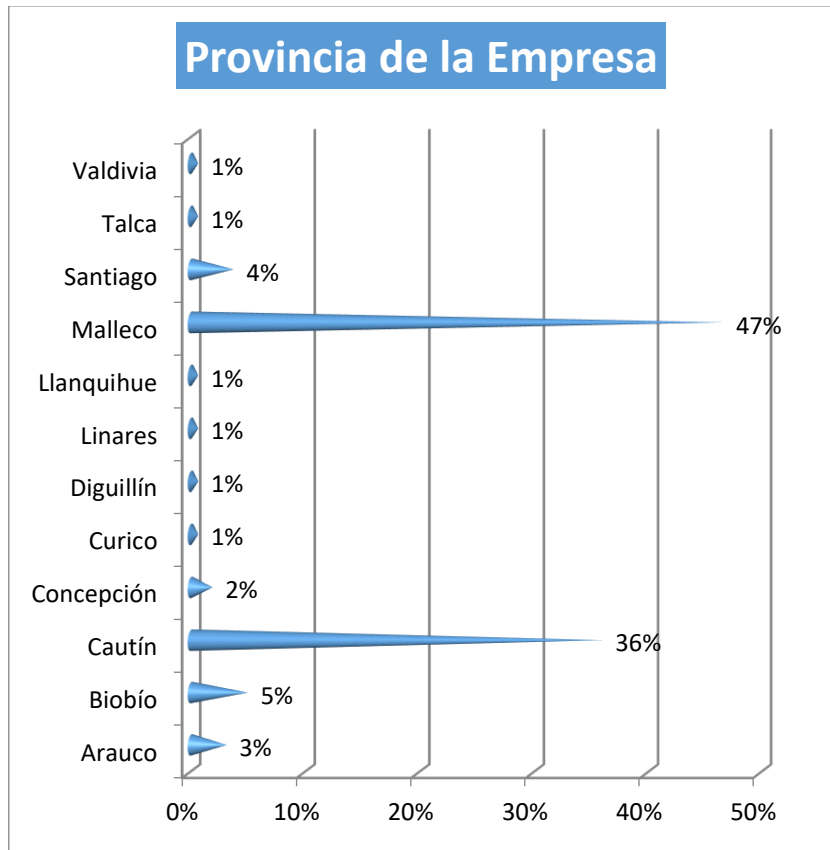
| Equipo revisor | Estado Para Reporte | Total |
|------------------------|-----------------------------|------------|
| GORE | Aprobado CER | 124 |
| | Inadmisible | 38 |
| | no Formalizo y Aprobado CER | 1 |
| | Rechazado CER | 1 |
| | renuncio y Aprobado CER | 1 |
| Total, GORE | | 165 |
| Interior | Aprobado CTR 1 | 71 |
| | Aprobado CTR 2 convenio 5 | 1 |
| | ctr1 rechazado | 2 |
| | Inadmisible | 27 |
| Total, Interior | | 101 |
| Total, general | | 266 |

Respecto a inversiones de los casos ejecutados con fondos Interior y Gore los años 2022 y 2023, podemos resumir como se muestra en la siguiente tabla.

| Fondo | Desglose equipos | Total | % |
|---------------------|---------------------|-------|-------|
| 2023 GORE | Ganado | 5 | 4,03 |
| | Maquinaria Agrícola | 33 | 26,61 |
| | Maquinaria Forestal | 10 | 8,06 |
| | Otros | 26 | 20,97 |
| | Transporte | 50 | 40,32 |
| Total 2023 GORE | | 124 | 100 |
| 2023 INTERIOR | Ganado | 3 | 4,23 |
| | Maquinaria Agrícola | 13 | 18,31 |
| | Maquinaria Forestal | 6 | 8,45 |
| | Otros | 15 | 21,13 |
| | Transporte | 34 | 47,89 |
| Total 2023 INTERIOR | | 71 | 100 |
| 2022 GORE | Ganado | 2 | 3,70 |
| | Maquinaria Agrícola | 10 | 18,52 |
| | Maquinaria Forestal | 7 | 12,96 |
| | Otros | 10 | 18,52 |
| | Transporte | 25 | 46,30 |
| Total 2022 GORE | | 54 | 100 |
| 2022 INTERIOR | Ganado | 1 | 1,35 |
| | Maquinaria Agrícola | 13 | 17,57 |
| | Maquinaria Forestal | 2 | 2,70 |
| | Otros | 19 | 25,68 |
| | Transporte | 39 | 52,70 |
| Total 2022 INTERIOR | | 74 | 100 |
| Total, general | | 323 | |

De Los casos con posibilidades para el convenio 8, el listado distribuido por provincia de la empresa es como sigue:

| Provincia De la empresa | N ° |
|-------------------------|------------|
| Arauco | 5 |
| Biobío | 8 |
| Cautín | 58 |
| Concepción | 3 |
| Curicó | 1 |
| Diguillín | 1 |
| Linares | 1 |
| Llanquihue | 1 |
| Malleco | 75 |
| Santiago | 6 |
| Talca | 1 |
| Valdivia | 1 |
| Total, general | 161 |



b.- Búsqueda de datos de empresas afectadas

Se han realizado las siguientes acciones:

- Búsqueda y revisión de antecedentes (Rut, Dirección de empresa, teléfonos) para la construcción de una planilla consolidada de Información para manejo, gestión y control de los casos derivados desde la Delegación Presidencial.
- Contacto con empresarios, llamados telefónicos, envío de correos electrónicos, solicitud de Certificados y documentación atinente a cada caso de víctimas de Violencia rural.

- Llenado de base de datos.
- Esta etapa está en pleno desarrollo.

c.- Poblamiento planillas de seguimiento semanal

El coordinador genero una planilla en la cual se va registrando el avance, número de usuarios, números de teléfono, correos, fechas de aprobación en CTR etc. y a medida que se han ido produciendo cambios o avances, éstos son informados a través de los reportes semanales que son emitidos al coordinador del programa.

d.- Supervisión de propuestas de Planes de Inversión

Los nuevos casos que han llegado desde la delegación presidencial son analizados, aplicándose la admisibilidad según las Bases del Programa

- 1.- Ser Persona Natural o Empresa con inicio de Actividades en Primera o segunda Categoría, según SII.
- 2.- Certificado de Deudas Fiscales, emitido por la Tesorería General de la Republica.
- 3.- Certificado de Antecedentes Laborales y Previsionales, emitido por la Inspección del Trabajo. (F30)

Así también la Carpeta Tributaria, emitida por el Servicio de Impuestos Internos (SII), que incluya el periodo de 12 meses inmediatamente anterior a la fecha de la afectación del suceso de Violencia Rural, la cual nos permite, calcular el nivel de ventas de la empresa y por consiguiente el tramo del subsidio correspondiente.

- 4.- En los casos que son necesarios se solicita algún documento que acredite tenencia del bien siniestrado

Para optimizar el trabajo del equipo regional en adelante a la presentación de planes y su ejecución este ejecutivo informara sobre los casos que trabajen el AOI Paradigma y Visión Ingenieros.

e.- Supervisar presentación de Planes de inversión al Comité Técnico Regional

Los casos derivados a los AOI son seguidos por los ejecutivos Sr Waldo Palavecino AOI Sofo y Vicente Navarro AOI Paradigma y el AOI Visión Ingenieros, distribución a nivel interno, los avances de ambos ejecutivos son compartidos en un reporte semanal, lo que permite tener una visión global del programa.

En el periodo se realizó Un CTR con fecha 26.10.2023 y se aprobaros 71 casos con un presupuesto total de \$250.6850.000

| Resumen de Casos Aprobados y viables al 26.10.23 | N ° casos |
|---|------------------|
| Sofo | 25 |
| Visión Ingenieros | 20 |
| Paradigma | 26 |
| Total, general | 71 |

Detalle de CTR 1, sigue como se aprueba en el acta N ° 2 del comité con su número correlativo dentro del acta:

| N ° | N ° correlativo de la empresa en el acta N ° 2 del CTR | PERDIDA DIRECTA (\$) | SUBSIDIO | ASESORIA INTEGRAL | TOTAL | AOS | INVERSIÓN |
|-----|--|----------------------|------------|-------------------|------------|------|----------------------------|
| 1 | 1 | 48.837.080 | 42.000.000 | 1.350.000 | 43.350.000 | Sofo | Vehículo de Trabajo |
| 2 | 2 | 126.000.000 | 60.000.000 | 1.350.000 | 61.350.000 | Sofo | Sistema de riego por goteo |
| 3 | 3 | 14.448.485 | 15.000.000 | 1.350.000 | 16.350.000 | Sofo | Minibús |
| 4 | 4 | 108.793.551 | 54.000.000 | 1.350.000 | 55.350.000 | Sofo | Rodillo Compactador |

| | | | | | | | |
|----|----|-------------|------------|-----------|------------|------|--|
| 5 | 5 | 39.268.596 | 40.000.000 | 1.350.000 | 41.350.000 | Sofo | Máquina Forestal para Cosecha |
| 6 | 6 | 50.296.950 | 54.000.000 | 1.350.000 | 55.350.000 | Sofo | Máquina Bulldozer |
| 7 | 7 | 81.600.000 | 48.000.000 | 1.350.000 | 49.350.000 | Sofo | Retroexcavadora, Enfardadora |
| 8 | 8 | 55.000.000 | 48.000.000 | 1.350.000 | 49.350.000 | Sofo | Camión |
| 9 | 9 | 22.849.425 | 23.000.000 | 1.350.000 | 24.350.000 | Sofo | Grúa |
| 10 | 10 | 22.320.000 | 23.000.000 | 1.350.000 | 24.350.000 | Sofo | Tractor Usado |
| 11 | 11 | 27.000.000 | 27.000.000 | 1.350.000 | 28.350.000 | Sofo | Camión o Grúa |
| 12 | 12 | 40.000.000 | 43.000.000 | 1.350.000 | 44.350.000 | Sofo | Excavadora |
| 13 | 13 | 17.070.960 | 15.000.000 | 1.350.000 | 16.350.000 | Sofo | Retroexcavadora |
| 14 | 14 | 6.663.580 | 7.000.000 | 1.350.000 | 8.350.000 | Sofo | Equipamiento de Oficina y Herramientas |
| 15 | 15 | 7.568.958 | 8.000.000 | 1.350.000 | 9.350.000 | Sofo | Batea |
| 16 | 16 | 60.000.000 | 48.000.000 | 1.350.000 | 49.350.000 | Sofo | Camión Usado |
| 17 | 17 | 224.300.000 | 54.000.000 | 1.350.000 | 55.350.000 | Sofo | Excavadora |
| 18 | 18 | 54.916.747 | 54.000.000 | 1.350.000 | 55.350.000 | Sofo | Tractor Usado |
| 19 | 19 | 83.200.000 | 48.000.000 | 1.350.000 | 49.350.000 | Sofo | Ganado |

| | | | | | | | |
|----|----|-------------|------------|-----------|------------|-----------|---|
| 20 | 20 | 44.100.000 | 45.000.000 | 1.350.000 | 46.350.000 | Sofo | Camión Usado |
| 21 | 21 | 30.000.000 | 32.000.000 | 1.350.000 | 33.350.000 | Sofo | Trineumático usado |
| 22 | 22 | 59.900.000 | 48.000.000 | 1.350.000 | 49.350.000 | Sofo | Ganado |
| 23 | 23 | 59.900.000 | 48.000.000 | 1.350.000 | 49.350.000 | Sofo | Tractor con Equipamiento, Ganado y Fertilizante |
| 24 | 24 | 119.916.666 | 54.000.000 | 1.350.000 | 55.350.000 | Sofo | Tractor Usado |
| 25 | 25 | 20.500.000 | 22.000.000 | 1.350.000 | 23.350.000 | Sofo | Tractor |
| 26 | 26 | 31.000.000 | 33.000.000 | 1.350.000 | 34.350.000 | Paradigma | Retroexcavadora. |
| 27 | 27 | 18.613.609 | 21.000.000 | 1.350.000 | 22.350.000 | Paradigma | Camión (Usado). |
| 28 | 28 | 20.633.333 | 24.000.000 | 1.350.000 | 25.350.000 | Paradigma | Bus (Usado). |
| 29 | 29 | 77.592.352 | 60.000.000 | 1.350.000 | 61.350.000 | Paradigma | Motoniveladora (Usada). |
| 30 | 30 | 45.330.000 | 48.000.000 | 1.350.000 | 49.350.000 | Paradigma | Camión con Remolque (Usado). |
| 31 | 31 | 31.545.000 | 34.000.000 | 1.350.000 | 35.350.000 | Paradigma | Camión con Estanque (Usado). |
| 32 | 32 | 18.748.426 | 21.000.000 | 1.350.000 | 22.350.000 | Paradigma | Camión. |
| 33 | 33 | 92.811.744 | 60.000.000 | 1.350.000 | 61.350.000 | Paradigma | 2 Trineumáticos (Usados). |
| 34 | 34 | 92.811.744 | 48.000.000 | 1.350.000 | 49.350.000 | Paradigma | 2 Camionetas (Usadas). |

| | | | | | | | |
|----|----|-------------|------------|-----------|------------|-----------|---|
| 35 | 35 | 9.750.000 | 11.000.000 | 1.350.000 | 12.350.000 | Paradigma | Generador Eléctrico (Usado). |
| 36 | 36 | 34.164.798 | 36.000.000 | 1.350.000 | 37.350.000 | Paradigma | Rodillo (Usado). |
| 37 | 37 | 18.448.825 | 20.000.000 | 1.350.000 | 21.350.000 | Paradigma | Camioneta (Usada). |
| 38 | 38 | 57.617.153 | 48.000.000 | 1.350.000 | 49.350.000 | Paradigma | Camioneta. Fertilizantes. |
| 39 | 39 | 14.821.298 | 16.000.000 | 1.350.000 | 17.350.000 | Paradigma | Camión (Usado). |
| 40 | 40 | 18.630.000 | 20.000.000 | 1.350.000 | 21.350.000 | Paradigma | Camión (Usado). |
| 41 | 41 | 108.063.282 | 48.000.000 | 1.350.000 | 49.350.000 | Paradigma | Cargador Frontal. |
| 42 | 42 | 9.566.667 | 11.000.000 | 1.350.000 | 12.350.000 | Paradigma | Camioneta (Usada). |
| 43 | 43 | 5.966.667 | 7.000.000 | 1.350.000 | 8.350.000 | Paradigma | Camión (Usado). |
| 44 | 44 | 36.531.962 | 39.000.000 | 1.350.000 | 40.350.000 | Paradigma | Skidder (Usado). |
| 45 | 45 | 19.733.333 | 21.000.000 | 1.350.000 | 22.350.000 | Paradigma | Camión (Usado). |
| 46 | 46 | 59.480.855 | 48.000.000 | 1.350.000 | 49.350.000 | Paradigma | Retroexcavadora (Usada). Camioneta (Usada). |
| 47 | 47 | 15.845.323 | 18.000.000 | 1.350.000 | 19.350.000 | Paradigma | Retroexcavadora (Usada). |
| 48 | 48 | 16.490.428 | 20.000.000 | 1.350.000 | 21.350.000 | Paradigma | Ganado Vacuno y Ovino. Arriendo Maquinaria Enfardado. |
| 49 | 49 | 11.168.067 | 12.000.000 | 1.350.000 | 13.350.000 | Paradigma | Vehículo de Trabajo |

| | | | | | | | |
|----|----|------------|------------|-----------|------------|-------------------|--|
| 50 | 50 | 58.652.871 | 54.000.000 | 1.350.000 | 55.350.000 | Paradigma | Galpón. |
| 51 | 51 | 27.960.000 | 30.000.000 | 1.350.000 | 31.350.000 | Paradigma | Perforadora. |
| 52 | 52 | 51.000.000 | 53.000.000 | 1.350.000 | 54.350.000 | Visión Ingenieros | Rampla y Furgones para transporte de pasajeros |
| 53 | 53 | 40.210.000 | 40.000.000 | 1.350.000 | 41.350.000 | Visión Ingenieros | Camión Forestal |
| 54 | 54 | 11.500.000 | 13.000.000 | 1.350.000 | 14.350.000 | Visión Ingenieros | Camioneta o vehículo de trabajo |
| 55 | 55 | 17.500.000 | 19.000.000 | 1.350.000 | 20.350.000 | Visión Ingenieros | Camión |
| 56 | 56 | 4.547.000 | 6.000.000 | 1.350.000 | 7.350.000 | Visión Ingenieros | Vehículo de Trabajo y herramientas |
| 57 | 57 | 14.800.000 | 17.000.000 | 1.350.000 | 18.350.000 | Visión Ingenieros | Vehículo para reparto y mercadería |
| 58 | 58 | 9.490.000 | 11.000.000 | 1.350.000 | 12.350.000 | Visión Ingenieros | Vehículo de Trabajo |
| 59 | 59 | 37.982.980 | 40.000.000 | 1.350.000 | 41.350.000 | Visión Ingenieros | Camión con carrocería |
| 60 | 60 | 72.000.000 | 54.000.000 | 1.350.000 | 55.350.000 | Visión Ingenieros | Maquinaria Forestal |
| 61 | 61 | 42.906.800 | 42.000.000 | 1.350.000 | 43.350.000 | Visión Ingenieros | Camión, Tracto y Maquinaria Agrícola |
| 62 | 62 | 19.409.032 | 20.000.000 | 1.350.000 | 21.350.000 | Visión Ingenieros | Rampla frigorífera |
| 63 | 63 | 11.600.000 | 13.000.000 | 1.350.000 | 14.350.000 | Visión Ingenieros | Materiales de construcción para taller |
| 64 | 64 | 66.666.000 | 54.000.000 | 1.350.000 | 55.350.000 | Visión Ingenieros | Camión |

| | | | | | | | |
|---|----|-------------|------------|-----------|------------|-------------------|---|
| 65 | 65 | 31.808.400 | 32.000.000 | 1.350.000 | 33.350.000 | Visión Ingenieros | Maquinaria agrícola |
| 66 | 66 | 93.556.800 | 48.000.000 | 1.350.000 | 49.350.000 | Visión Ingenieros | Materiales de Construcción y Equipamiento sala de Procesos |
| 67 | 67 | 37.896.000 | 36.000.000 | 1.350.000 | 37.350.000 | Visión Ingenieros | Vehículos de trabajo y maquinarias agrícolas |
| 68 | 68 | 20.000.000 | 25.000.000 | 1.350.000 | 26.350.000 | Visión Ingenieros | Camión forestal |
| 69 | 69 | 156.626.000 | 54.000.000 | 1.350.000 | 55.350.000 | Visión Ingenieros | Maquinaria Agrícola y Tractor |
| 70 | 71 | 60.000.000 | 54.000.000 | 1.350.000 | 55.350.000 | Visión Ingenieros | Tractor, camioneta, maquinaria, insumos y servicios agrícolas |
| 71 | 72 | 10.000.000 | 12.000.000 | 1.350.000 | 13.350.000 | Visión Ingenieros | Maquinaria Agrícola, Insumos y Servicios Agrícolas |
| Total, Casos Aprobados \$2.506.850.000 | | | | | | | |

f.- Supervisar ejecución de Planes de inversión Aprobados por Comité Técnico Regional

El acta del CTR 1, luego el día 20 de noviembre, ya se entregaron las garantías por parte de los agentes operadores, ya se notificó a empresarios y se firmó contratos empresarios – AOI, ya finalizó el proceso de compras y están aprobados los informes de cierre de los planes de negocios.

Respecto a las compras de los agentes operadores Paradigma y Visión Ingenieros el avance está al 100 % ejecutado.

| AOI | N ° casos | \$ comprado Subsidio | \$ Subsidio Aprobado a empresas viables de ejecución | % avance en Ejecución |
|-------------------|-----------|----------------------|--|-----------------------|
| Paradigma | 26 | 808.000.000 | 808.000.000 | 100,0 % |
| Visión Ingenieros | 20 | 619.696.742 | 643.000.000 | 100,0 % |

g.- Otras actividades

- Participación en reuniones del Servicio de Cooperación Técnica

Otras Reuniones

- Atención de Potenciales Beneficiarios
- Elaboración de documentos e Informes propios del Programa.
- Informes semanales de seguimiento, minutas para dirección e informes propios del programa
- Revisión a rendiciones del AOI.
- Gestión para cambios


h.- Conclusión o Resultados

Para el convenio en ejecución hay 71 casos aprobados en Comité Técnico Regional de fecha 26.10.23 con el monto asignado para planes de negocios y asesoría de \$2.506.850.000.


El avance en el plan de negocios a la fecha es de un 100 % para el AOI Paradigma y de un 100,0 % para el AOI Visión Ingenieros.

Para el convenio 2024, de resolución N°346, se están realizando la evaluación de casos respecto a su documentación entregada, para una vez estén las bases publicadas, podamos entregar casos a los agentes operadores a fin de presentar a un comité técnico regional. A esta fecha el universo de casos a evaluar corresponde a 161 empresas.

| | | |
|-------------------------------------|------------------------|-------|
| Jefe Unidad de Programas especiales | Nombre | |
| Aprueba | Rodolfo Madriaga Ponce | Firma |

| | | |
|--------------------|-----------------------|---|
| Revisión conforme | Jerónimo Molina Ávila |  |
| Coordinad Programa | Nombre | Firma |

| | | |
|--------------------|-----------------------|-------|
| Aprobación informe | Cristian Epuin Brevis | |
| Director Regional | Nombre | Firma |

| | | |
|------------------------|----------------------------|---|
| Elaboración de informe | Vicente Navarro Koschitzky |  |
| Apoyo Profesional | Nombre | Firma |

