

Periodo 2017
Nombre CONSULTORIAS Y DESARROLLOS CICAL LIMITADA
Rut 79.749.490-9
Actividad CONSULTORIAS, ASESORIAS, EVALUACIONES Y ESTUDIOS DE PROYECTOS

CUENTAS EJERCICIO

CUENTAS EJERCICIO

ACTIVO

PASIVO Y PATRIMONIO

ACTIVO CORRIENTE

PASIVO CORRIENTE

Banco 23.740.847
 Valores Provisional a Impuesto 3.756.649
 Cuentas por Cobrar Comerciales
 Cuentas por Cobrar a Vinculadas
 Otras Cuentas por Cobrar
 Existencias
 Gastos Pagados por Anticipado

Sobregiros y Pagars Bancarios
 Cuentas por Pagar Comerciales
 Cuentas por Pagar a Vinculadas
 Otras Cuentas por Pagar
 Parte Corriente de las Deudas a Largo Plazo

TOTAL ACTIVO CORRIENTE 27.497.496

TOTAL PASIVO CORRIENTE -

ACTIVO NO CORRIENTE

PASIVO NO CORRIENTE

Cuentas perdida y ganacia
 Cuentas por Cobrar a Vinculadas a Largo Plazo
 Cuentas activa socios povisionadas
 Inversiones Permanentes
 Inmuebles, Maquinaria y Equipo (neto)
 Activos Intangibles (neto de amortización acumulada)
 Impuesto a la Renta y Participaciones Diferidos Activo

Deudas a Largo Plazo
 Cuentas por Pagar - provisiones
 Ingresos Diferidos
 Impuesto a la Renta y Participaciones Diferidos

TOTAL ACTIVO NO CORRIENTE 6.952.826


TOTAL PASIVO NO CORRIENTE -

Otros Activos

PATRIMONIO NETO

Otros Activos 9.485
TOTAL ACTIVO 34.459.807

Contingencias
 Interés minoritario
PATRIMONIO NETO 2.100.000
 Capital
 Capital Adicional
 Acciones de Inversión
 Revaluación capital
 Reservas Legales
 Otras Reservas
 Resultados Acumulados
TOTAL PATRIMONIO NETO 18.989.863
 Resultado ejercicio
TOTAL PASIVO Y PATRIMONIO NETO 34.459.807



CONSULTORIAS Y DESARROLLOS CICAL LIMITADA
 RUT .79.749.490-9

(Handwritten signature)

MARCELO CERRADA PEREIRA
 RUT 9.541.363-8
 CONTADOR

(Handwritten signature)

Periodo 2018
Nombre CONSULTORIAS Y DESARROLLOS CICAL LIMITADA
Rut 79.749.490-9
Actividad CONSULTORIAS, ASESORIAS, EVALUACIONES Y ESTUDIOS DE PROYECTOS

CUENTAS	EJERCICIO
---------	-----------

ACTIVO

ACTIVO CORRIENTE	
Banco	33.479.969
Valores Provisional a Impuesto	7.833.578
Cuentas por Cobrar Comerciales	
Cuentas por Cobrar a Vinculadas	
Otras Cuentas por Cobrar	
Existencias	
Gastos Pagados por Anticipado	
TOTAL ACTIVO CORRIENTE	41.313.547

ACTIVO NO CORRIENTE

Cuentas perdida y ganacia	
Cuentas por Cobrar a Vinculadas a Largo Plazo	
Cuentas activa socios povisionadas	
Inversiones Permanentes	
Inmuebles, Maquinaria y Equipo (neto)	6.952.826
Activos Intangibles (neto de amortización acumulada)	

Impuesto a la Renta y Participaciones Diferidos Activo

Otros Activos	
TOTAL ACTIVO NO CORRIENTE	6.952.826

TOTAL ACTIVO	48.266.373
---------------------	-------------------

CUENTAS	EJERCICIO
---------	-----------

PASIVO Y PATRIMONIO

PASIVO CORRIENTE	
Sobretiros y Pagares Bancarios	-
Cuentas por Pagar Comerciales	-
Cuentas por Pagar a Vinculadas	-
Otras Cuentas por Pagar	-
Parte Corriente de las Deudas a Largo Plazo	-
TOTAL PASIVO CORRIENTE	-


PASIVO NO CORRIENTE

Deudas a Largo Plazo	-
Cuentas por Pagar - provisiones	-
Ingresos Diferidos	-
Impuesto a la Renta y Participaciones	-
TOTAL PASIVO NO CORRIENTE	-
TOTAL PASIVO	-

Contingencias
Interés minoritario

PATRIMONIO NETO

Capital	2.100.000
Capital Adicional	
Acciones de Inversión	
Revaluación capital	8.000.791
Reservas Legales	
Otras Reservas	
Resultados Acumulados	24.359.016
TOTAL PATRIMONIO NETO	34.459.807
Resultado ejercicio	13.806.566
TOTAL PASIVO Y PATRIMONIO NETO	48.266.373



CONSULTORIAS Y DESARROLLOS CICAL LIMITADA
 RUT 79.749.490-9

MARCELO CENDERA PEREIRA
 RUT 9.541.368-3
 CONTADOR


Nombre CONSULTORIAS Y DESARROLLOS CICAL LIMITADA
 Rut 79.749.490-9
 Actividad CONSULTORIAS, ASESORIAS, EVALUACIONES Y ESTUDIOS DE PROYECTOS

ESTADO DE PERDIDAS Y GANANCIAS

CUENTAS	PERIODO 2017	PERIODO 2018
VENTAS SERVICIOS	119.325.029	194.774.387
COSTO DE SERVICIOS	36.978.452	42.343.726
UTILIDAD BRUTA	82.346.577	152.430.661
GASTOS PROYECTOS SUBSIDIOS		8.906.984
GASTO DE SERVICIOS	38.906.351	68.788.254
GASTO DE ADMINISTRACION	35.277.981	27.674.379
UTILIDAD OPERACIONAL	8.162.245	47.061.044
GASTOS FINANCIEROS		
INGRESOS FINANCIEROS		26.874.943
EGRESO POR LIQUIDACION DE SERVICIOS		
INGRESOS CORRECCION MONETAQRIA ACREEDOR		
OTROS GASTOS	2.793.092	6.379.535
IMPUESTO A LA RENTA DIFERIDO		
RESULTADO POR EXPLOTACION	5.369.153	13.806.566
RESULTADO ANTES DE LA RENTA	5.369.153	13.806.566
PARTICIPACION DE UTILIDADES	5.369.153	13.806.566
IMPUESTO A LA RENTA	1.342.288	3.451.642
UTILIDAD DEL EJERCICIO LIQUIDA	4.026.865	10.354.924

pp/CONSULTORIAS Y DESARROLLOS CICAL LIMITADA
 RUT 79.749.490-9

MARCELO CERDA PEREIRA
 RUT 9.541.363-3
 CONTADOR




Periodo 2017
Nombre CONSULTORIAS Y DESARROLLOS CICAL LIMITADA
Rut 79.749.490-9
Actividad CONSULTORIAS, ASESORIAS, EVALUACIONES Y ESTUDIOS DE PROYECTOS

ACTIVO CORRIENTE

BANCO \$ 23.740.847
 VALORES PROVISIONALES IMPUESTO 3.756.649
 TOTAL INGRESO CORRIENTE NETO 27.497.496

PASIVO CORRIENTE

COMPRAS 36.978.452
 REMUNERACIONES 35.277.981
 HONORARIOS 38.906.351
 OTROS GASTOS 2.793.092
 IMPUESTO POR PAGAR 1.342.288
 TOTAL EGRESO CORRIENTE NETO 1.342.288
 CAPITAL TRABAJO PROPIO \$ 26.155.208



U.T.: 79.749.490-9
 CONSULTORIAS Y DESARROLLOS

pp/CONSULTORIAS Y DESARROLLOS CICAL LIMITADA
 RUT 79.749.490-9

MARCELO CERDA PERREIRA
 RUT 9.541.363-3
 CONTADOR

Periodo 2018
Nombre CONSULTORIAS Y DESARROLLOS CICAL LIMITADA
Rut 79.749.490-9
Actividad CONSULTORIAS, ASESORIAS, EVALUACIONES Y ESTUDIOS DE PROYECTOS

ACTIVO CORRIENTE

BANCO \$ 33.479.969
VALORES PROVISIONALES IMPUESTO 7.833.578
TOTAL INGRESO CORRIENTE NETO 41.313.547

PASIVO CORRIENTE

COMPRAS 33.479.969
REMUNERACIONES 27.674.379
HONORARIOS 68.788.254
OTROS GASTOS 42.161.463
IMPUESTO POR PAGAR 3.451.642
TOTAL EGRESO CORRIENTE NETO 3.451.642

CAPITAL TRABAJO PROPIO \$ 37.861.905

R.U.T.: 79.749.490-9




CP/ CONSULTORIAS Y DESARROLLOS CICAL LIMITADA
RUT 79.749.490-9

MARCELO CERDA PEREIRA
RUT 9.541.363-3
CONTADOR

Nombre CONSULTORIAS Y DESARROLLOS CICAL LIMITADA
Rut 79.749.490-9
Actividad CONSULTORIAS, ASESORIAS, EVALUACIONES Y ESTUDIOS DE PROYECTOS

PATRIMONIO NETO

CUENTAS	PERIODO 2017	PERIODO 2018
ACTIVO (PATRIMONIO BRUTO)		
CAJA - BANCO	\$ 23.740.847	33.479.969
INSTALACIONES	6.952.826	6.952.826
VALORES PROVISIONALES	3.756.649	7.833.578
APORTE SOCIOS (CAPITAL)	2.100.000	2.100.000
TOTAL ACTIVO (PATRIMONIO BRUTO)	36.550.322	50.366.373
PASIVO (DEUDAS)		
IMPUESTO POR PAGAR	1.342.288	3.451.642
PROVISION UTILIDADES DESPUES IMPUESTO	4.026.865	10.354.924
TOTAL PASIVO	5.369.153	13.806.566
TOTAL PATRIMONIO LIQUIDO	\$ 31.181.169	36.559.807



DP/CONSULTORIAS Y DESARROLLOS CICAL LIMITADA
RUT 79.749.490-9

R.U.T.: 79.749.490-9

MARCELO CERDA PEREIRA
RUT 9.541.363-3
CONTADOR